










Europacup 2010 - EM-Sichtung

# Gesamtergebnis TREC A Jugend




Nr.	Name	Kat	Land	Pferd	POR	PTV	MA	Sum	Rang
42	<b>KINDEL Caroline</b>	E		Montana	113	102	44	259	<b>1.</b>
45	<b>STEMKE Jenny</b>	E		Sheitan	67	119	41	227	<b>2.</b>
46	<b>WENZEL Waltraud</b>	E		Samira	120	87	12	219	<b>3.</b>
44	<b>SHEERER Kevin</b>	E		Moritz	88	85	14	187	<b>4.</b>
43	<b>KOPNARSKI Lena</b>	E		Bjalka	69	67	0	136	<b>5.</b>
41	<b>REINKER Wiebke</b>	E		Jelka	dis	118	15	133	<b>6.</b>



# Europacup 2010 - EM-Sichtung

## Einzelergebnis POR

### TREC A Jugend



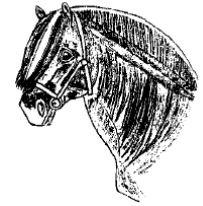
27,7 km total	KP-1	KP-2	KP-3	KP-4	KP-5	KP-6	KP-7	KP-8	KP-9	Legende
Geschwindigkeit	6,0	7,0	7,5	6,0	7,0	8,0	6,5	7,0	7,0	- = zu schnell
Idealzeit in Minuten	20	38	26	24	19	19	41	19	37	+ = zu langsam
Streckenlänge	2,0 km	4,4 km	3,3 km	2,4 km	2,2 km	2,5 km	4,5 km	2,2 km	4,3 km	T = Kontrolltor

Nr.	Name	Kat	Land	Pferd	Zeitfehler und Strafpunkte bei den Kontrollpunkten									T1	T2	T3	T4	T5	T6	POR	Rang
					KP-1	KP-2	KP-3	KP-4	KP-5	KP-6	KP-7	KP-8	KP-9								
46	WENZEL Waltraud	E		Samira	+17 0	-4 0	+25 0	+1 0	+6 0	0 0	+22 0	+1 0	+14 0	0	0	0	0	30	0	120	<b>1.</b>
42	KINDEL Caroline	E		Montana	0 0	+9 0	+3 0	0 30	+19 0	+1 0	+21 0	+5 0	+9 0	0	0	0	0	30	0	113	<b>2.</b>
44	SHEERER Kevin	E		Moritz	+3 0	-4 0	+17 0	+1 0	+8 0	+11 0	+27 0	+11 0	+10 0	0	0	30	0	30	0	88	<b>3.</b>
43	KOPNARSKI Lena	E		Bjalka	+4 0	-5 0	+7 0	+2 30	+5 30	+18 0	+26 0	+8 0	+6 0	0	0	0	0	30	0	69	<b>4.</b>
45	STEMKE Jenny	E		Sheitan	+2 0	+24 0	+24 0	+4 30	+16 0	+5 0	0 50	+10 0	-8 0	0	0	0	0	0	0	67	<b>5.</b>
41	REINKER Wiebke	E		Jelka	0 0	-8 0	+1 0	0 0	0 0	0 0	0 0	0 0	0 0	0	0	0	0	0	231	<b>dis</b>	



Europacup 2010 - EM-Sichtung

# Ergebnis MA TREC A Jugend




Nr.	Name	Kat	Land	Pferd	Galopp		Schritt		MA	Rang
					Zeit	Punkte	Zeit	Punkte		
42	<b>KINDEL Caroline</b>	E	GER	Montana	37,21	30	82,52	14	44	<b>1.</b>
45	<b>STEMKE Jenny</b>	E	GER	Sheitan	33,39	27	83,28	14	41	<b>2.</b>
41	<b>REINKER Wiebke</b>	E	GER	Jelka	26,38	0	82,07	15	15	<b>3.</b>
44	<b>SHEERER Kevin</b>	E	GER	Moritz	43,54	0	83,33	14	14	<b>4.</b>
46	<b>WENZEL Waltraud</b>	E	GER	Samira	26,95	0	85,22	12	12	<b>5.</b>
43	<b>KOPNARSKI Lena</b>	E	GER	Bjalka	30,13	0	85,9	0	0	<b>6.</b>



# Europacup 2010 - EM-Sichtung

## Einzelergebnis PTV

### TREC A Jugend



Nr.	Name	Kat	Land	Pferd	Wegpassage	Graben-IS	Bergauf-führen	Aufsitzen	Hecke	hängende Äste-IS	Wall	Unbeweglichkeit	Tor	Slalom	Rückwärtsrichten-IS	Baumstamm-IS	Labyrinth-IS	Gang-IS	Brücke-IS	Labyrinth-adH	Zeit	ZF	PTV	Rang
45	<b>STEMKE Jenny</b>	E		Sheitan	10	10	10	0	9	10	10	10	0	7	0	9	10	7	8	9	10:47	0	119	<b>1.</b>
41	<b>REINKER Wiebke</b>	E		Jelka	10	10	9	4	6	10	6	8	2	7	7	7	8	7	8	9	11:29	0	118	<b>2.</b>
42	<b>KINDEL Caroline</b>	E		Montana	8	0	10	9	9	1	10	0	8	7	6	7	9	7	9	2	11:45	0	102	<b>3.</b>
46	<b>WENZEL Waltraud</b>	E		Samira	3	7	10	10	0	7	10	0	5	7	0	7	6	3	9	3	13:22	0	87	<b>4.</b>
44	<b>SHEERER Kevin</b>	E		Moritz	7	8	9	0	7	7	10	3	0	7	0	3	8	7	9	0	12:59	0	85	<b>5.</b>
43	<b>KOPNARSKI Lena</b>	E		Bjalka	3	0	9	0	0	7	10	0	0	7	5	5	0	5	7	9	12:52	0	67	<b>6.</b>